



ФЕДЕРАЛЬНАЯ СЛУЖБА
ГОСУДАРСТВЕННОЙ СТАТИСТИКИ

Объем отгруженных товаров собственного производства, выполненных работ и услуг собственными силами по « чистым » видам экономической деятельности



январь 2023 года



ФЕДЕРАЛЬНАЯ СЛУЖБА
ГОСУДАРСТВЕННОЙ СТАТИСТИКИ

Объем отгруженных товаров собственного производства, выполненных работ и услуг собственными силами по « ЧИСТЫМ » видам экономической деятельности

Сахалинстат

январь 2023 года

01

Отгружено товаров собственного производства, выполнено работ и услуг собственными силами по «чистым» видам экономической деятельности по полному кругу хозяйствующих субъектов

02

Добыча полезных ископаемых

03

Обрабатывающие производства

04

Обеспечение электрической энергией, газом и паром; Кондиционирование воздуха

05

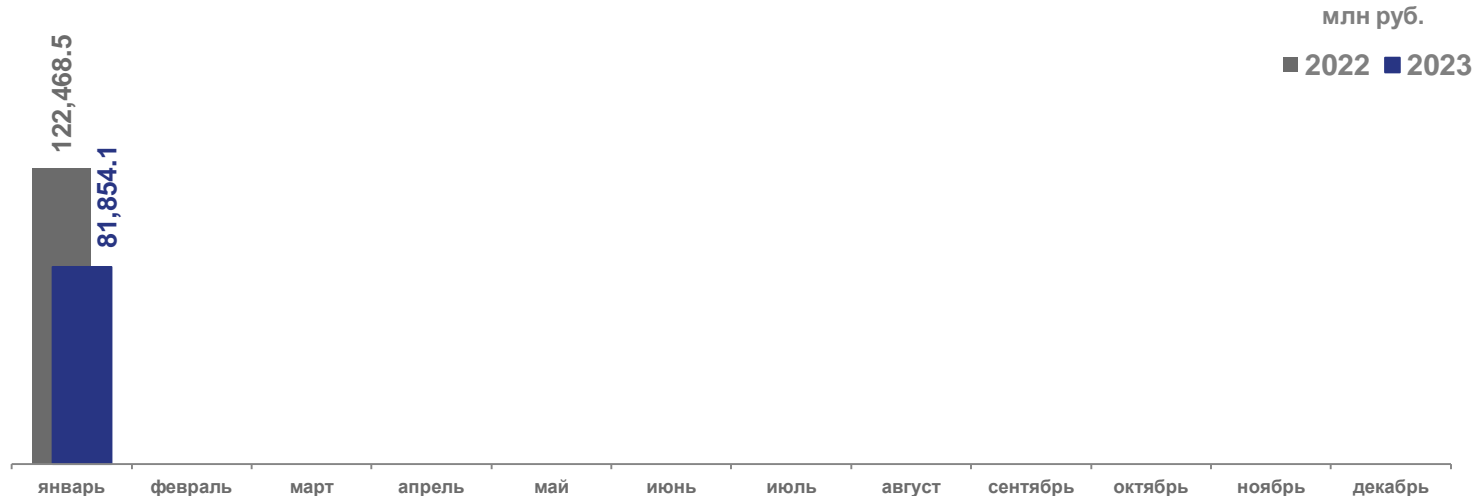
Водоснабжение; водоотведение, организация сбора и утилизации отходов, деятельность по ликвидации загрязнений





Отгружено товаров собственного производства, выполнено работ и услуг собственными силами по «чистым» видам экономической деятельности по полному кругу хозяйствующих субъектов январь 2023

Структура видов экономической деятельности промышленного производства (удельный вес в %)



73 487,2 млн руб.

Добыча полезных ископаемых

▼ **36,1 %**

к январю 2022 г.



3 026,6 млн руб.

Обеспечение электрической энергией, газом и паром; кондиционирование воздуха

▲ **13,5 %**

к январю 2022 г.



5 028,3 млн руб.

Обработывающие производства

▲ **9,1 %**

к январю 2022 г.



312,0 млн руб.

Водоснабжение; водоотведение, организация сбора и утилизации отходов, деятельность по ликвидации загрязнений

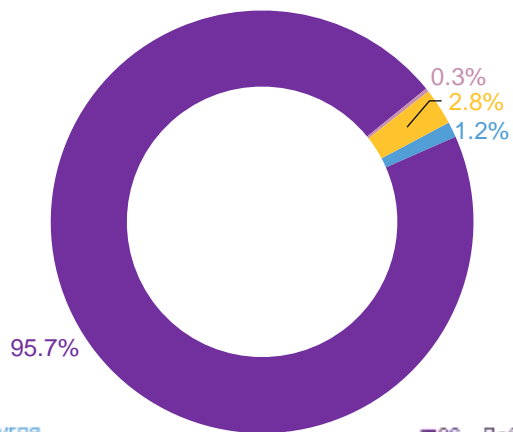
▲ **15,1 %**

к январю 2022 г.



Добыча полезных ископаемых январь 2023 г.

Структура видов экономической деятельности добывающих производств
(удельный вес в %)



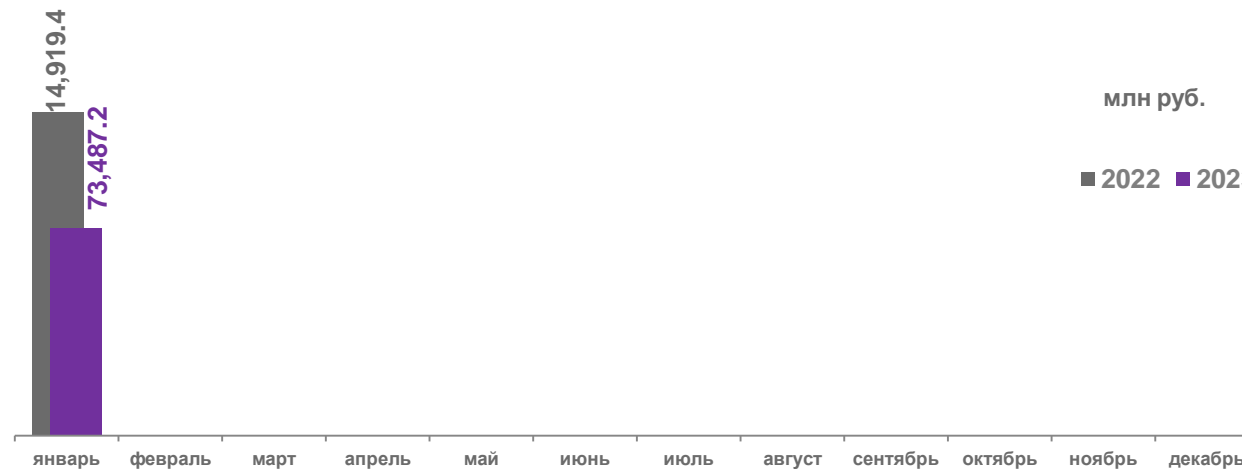
05 - Добыча угля

06 - Добыча нефти и природного газа

07 - Добыча металлических руд

08 - Добыча прочих полезных ископаемых

09 - Предоставление услуг в области добычи полезных ископаемых



млн руб.

■ 2022 ■ 2023



05

875,0 млн руб.

Добыча угля

▼ **8,5 %**

к январю 2022 г.



08

196,8 млн руб.

Добыча прочих полезных ископаемых



в 2,3 р.

к январю 2022 г.

06



70 349,2 млн руб.

Добыча нефти и природного газа

▼ **36,4 %**

к январю 2022 г.



09

2 064,2 млн руб.

Предоставление услуг в области добычи полезных ископаемых



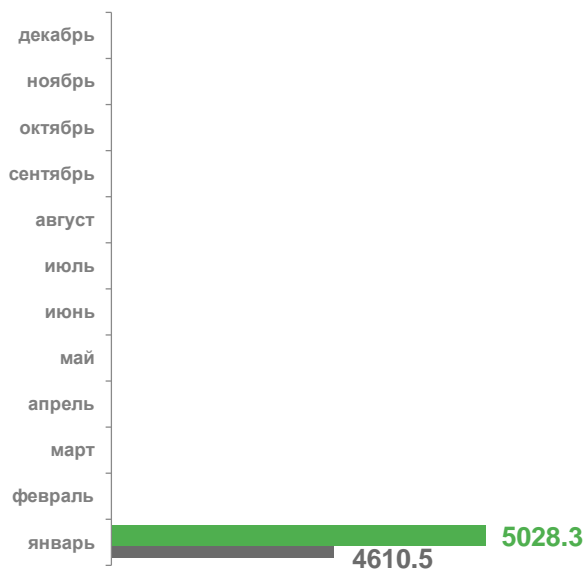
30,6 %

к январю 2022 г.

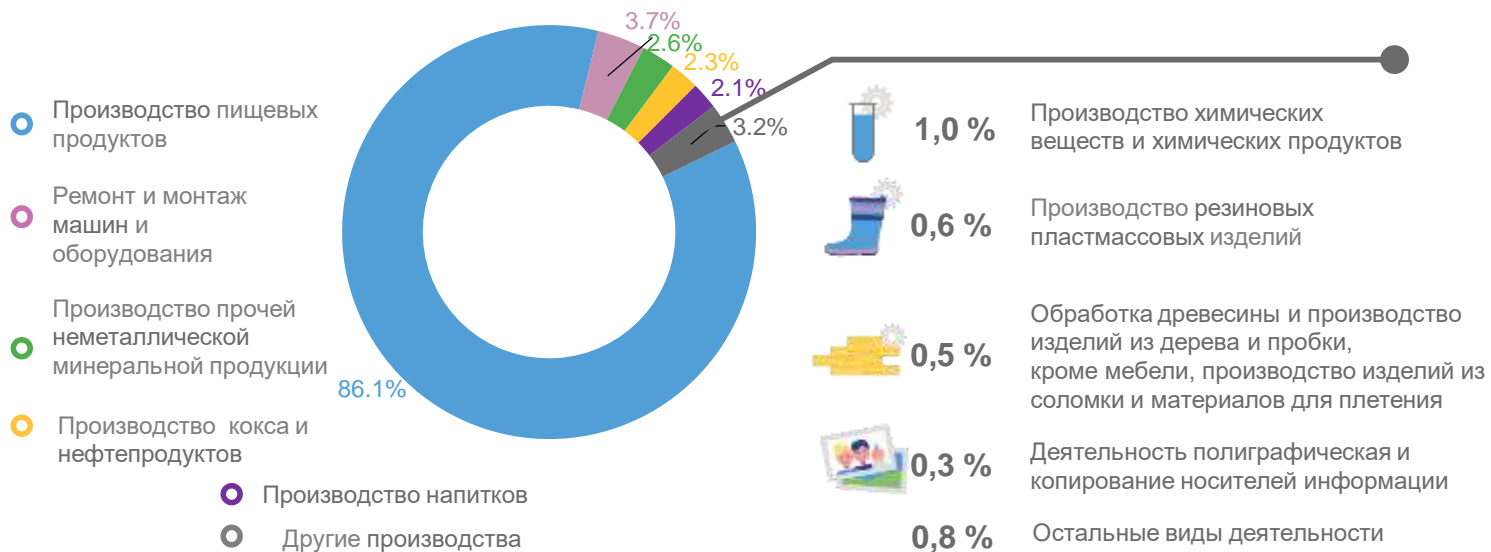




Обрабатывающие производства январь 2023 г.



млн руб.
■ 2023
■ 2022



Производство пищевых продуктов

4 327,2 ▲ **6,0 %**
млн руб. к январю 2022 г.



Ремонт и монтаж машин и оборудования

187,4 ▲ **68,5 %**
млн руб. к январю 2022 г.



Производство прочей неметаллической минеральной продукции

133,2 ▲ **37,2 %**
млн руб. к январю 2022 г.



Производство кокса и нефтепродуктов

115,6 ▲ **в 2,6 р.**
млн руб. к январю 2022 г.



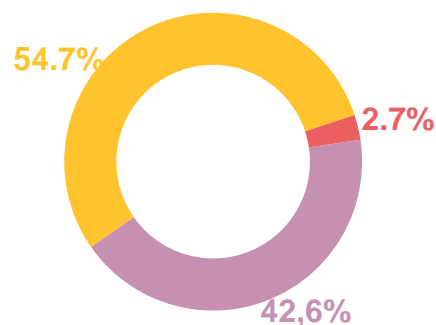
Производство напитков

106,2 ▲ **17,9 %**
млн руб. к январю 2022 г.

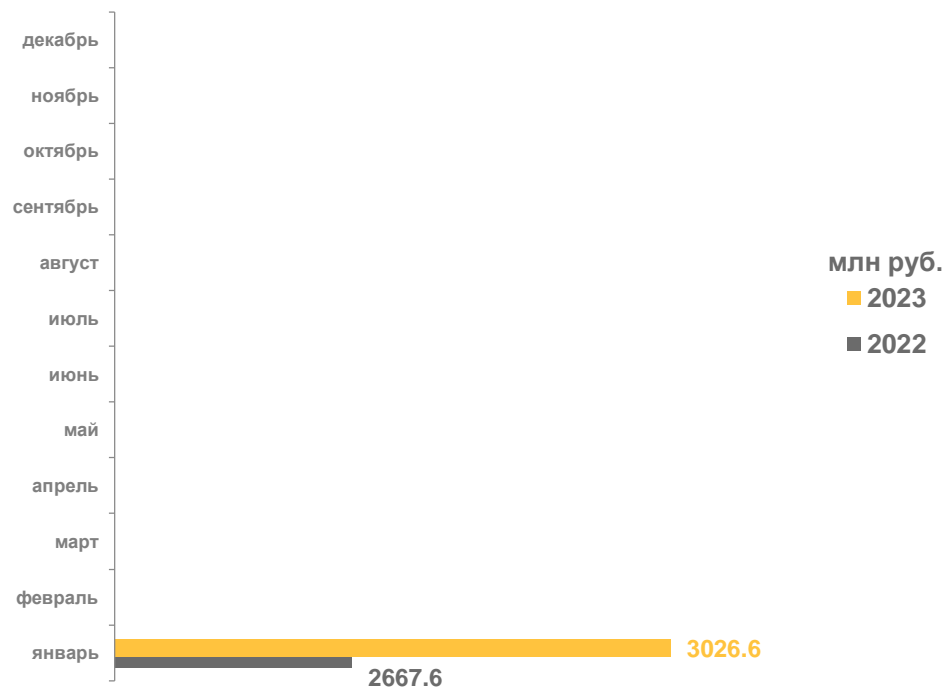


Обеспечение электрической энергией, газом и паром; кондиционирование воздуха январь 2023 г.

Структура видов экономической деятельности «обеспечение электрической энергией, газом и паром»; кондиционирование (удельный вес в %)



- 35.1 - Производство, передача и распределение электроэнергии
- 35.2 - Производство и распределение газообразного топлива
- 35.3 - Производство, передача и распределение пара и горячей воды; кондиционирование воздуха



Производство, передача и распределение электроэнергии

1 654,1 ▲ **16,6 %**
млн руб. к январю 2022 г.



Производство и распределение газообразного топлива

82,4 ▲ **15,0 %**
млн руб. к январю 2022 г.



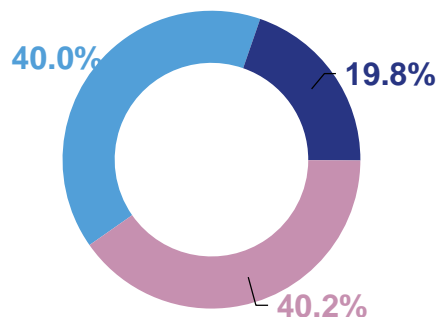
Производство, передача и распределение пара и горячей воды; кондиционирование воздуха

1 290,2 ▲ **9,6 %**
млн руб. к январю 2022 г.

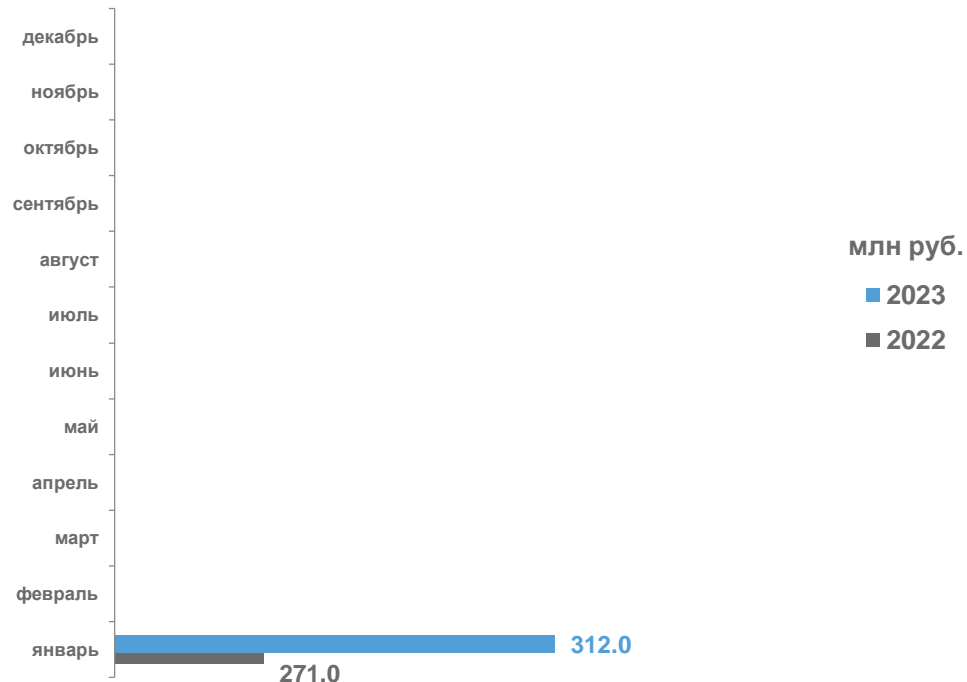


Водоснабжение; водоотведение, организация сбора и утилизации отходов, деятельность по ликвидации загрязнений январь 2023 г.

Структура видов экономической деятельности добывающих производств (удельный вес в %)



- 36 - Забор, очистка и распределение воды
- 37 - Сбор и обработка сточных вод
- 36 - Сбор, обработка и утилизация отходов; обработка вторичного сырья



Забор, очистка и распределение воды

129,9 млн руб. **▲ 67,9 %**
к январю 2022 г.



сбор и обработка сточных вод

61,7 млн руб. **▲ 16,1 %**
к январю 2022 г.



Сбор, обработка и утилизация отходов; обработка вторичного сырья

125,4 млн руб. **▼ 12,6 %**
к январю 2022 г.

